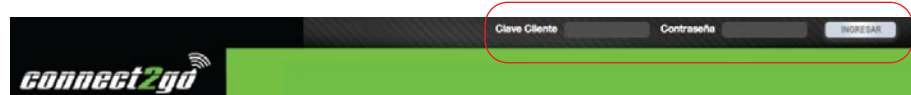


Para Sistemas de Intrusión DSC y HONEYWELL

Procedimiento de Compra y Activación de Servicios Connect2go

1. Contacta a tu Ejecutivo de Ventas y solicita los módulos **connect2go** y servicios de monitoreo (créditos) que necesites.
2. Tu **Ejecutivo de Ventas** atenderá tu pedido como de costumbre en relación a la facturación, cobro y entrega de tu compra. Es importante señalar que la activación de los créditos de monitoreo que hayas adquirido, se verán reflejados en tu cuenta dentro de las 24 horas siguientes.
3. Para **solicitar el alta de tu cuenta myconnect2go**, deberás:

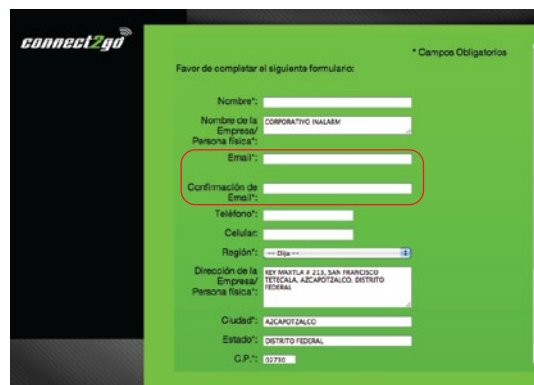
- a. Ingresar al mini sitio de **connect2go**: <http://www.inalarm.mx/connect2go>
- b. Proporciona tu clave de usuario y contraseña de cliente Inalarm.



- c. Entra a la sección de **"Solicite su cuenta"**. Si no dispones de clave de usuario y contraseña de cliente Inalarm, solicítala a tu Ejecutivo de Ventas.



- d. Proporciona los datos con los que se dará de alta tu cuenta de usuario, es importante **proporcionar tu cuenta de correo electrónico correctamente** porque será utilizada para confirmar el alta de tu cuenta en la plataforma **myconnect2go**.




Para Sistemas de Intrusión DSC y HONEYWELL

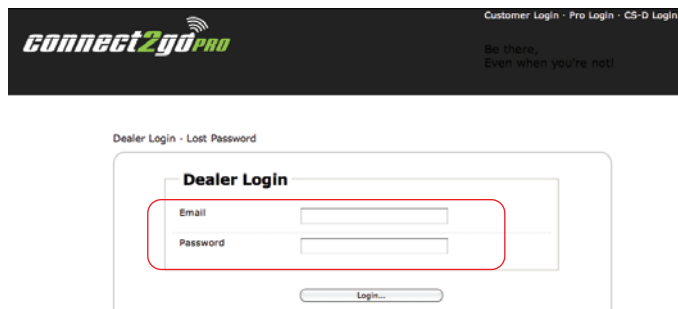
e. Posteriormente recibirás un correo electrónico a partir del cual deberás completar el procedimiento de alta de cuenta y confirmación de tu clave de acceso a **myconnect2go**. Es importante conservar y resguardar tu contraseña para evitar un posible mal uso de la misma, y poder ingresar a tu cuenta **myconnect2go** cuando sea necesario.

4. Para ingresar a tu cuenta **myconnect2go** deberás:

a. Ir a la dirección www.myconnect2go.com y seleccionar la opción de “Pro Login”



b. Ingresa tu cuenta de correo electrónico y contraseña en los campos correspondientes.



5. Para mayor información, material comercial y de soporte, será necesario que vuelvas al mini sitio **connect2go** que se encuentra alojado dentro del portal de Inalarm: www.inalarm.mx/connect2go, aquí encontraras el material necesario para operar y configurar tu cuenta de usuario:



inalarm.com.mx